



Mini Aqua[®] Silence⁺



POMPE DE RELEVAGE DES CONDENSATS

La Mini Aqua Silence⁺ conserve sa forme élégante et fine, offrant une flexibilité d'installation inégalée. Elle s'intègre parfaitement dans les goulottes et à l'intérieur des unités mini split. Doté de notre technologie éprouvée 5e génération, sa silence imbattable -16dB(A)* à peine audible, associé à des débits intelligents et adaptatifs - prolonge encore la durée de vie de la pompe, maximise la fiabilité et améliore l'efficacité énergétique. Quietly Brilliant.



Débit max. de 30 L/h



Hauteur max. rec. : 10 m



Jusqu'à 16 dB(A)*

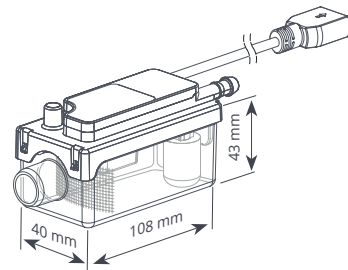
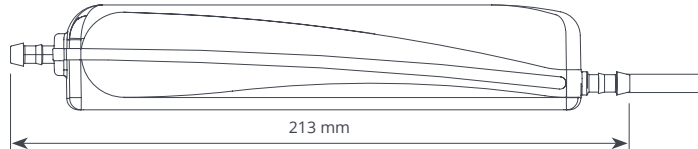
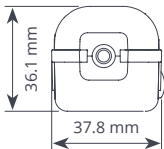
Avantages

- Profil fine
- Technologie éprouvée de 5e Gén : Détection Capacitive & Diaphragme Rotatif = Silence & Puissance
- Faible maintenance
- Plug & play**
- Garantie de 3 ans

Compatibilité

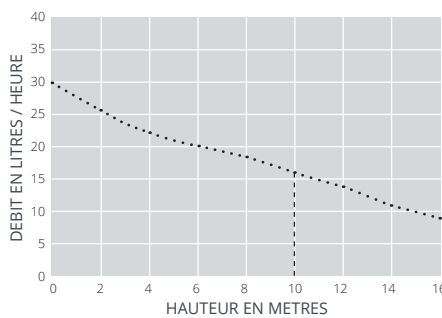
- Jusqu'à 40kW / 136,000Btu/h
- Unités gainables ; unités sur pied et châssis ; systèmes mini split murales
- **Parfaite pour...** les petites applications commerciales et domestiques, où le silence est nécessaire

0.408 kg



CARACTÉRISTIQUES TECHNIQUES

Débit maximal	30L/h @ 0 m
Hauteur max rec.	10 m
Min. dB(A) @ 1m	16dB(A)*
Alimentation électrique	100-250 VAC, 0.18 A, 2.4 W, 50/60 Hz
Classé	En continu
Class	Appareil II
Rendement unitaire maximal	40kW (136,000 Btu/h)
Temp. ambiante max.	40 °C
Protection IP	IP24
Connexions entrée	Ø16 mm
Connexions sortie	Ø6 mm
Interrupteur de sécurité	5.0 A Normalement fermé
Auto-amorçage	✓



OPTIONS

Mini Aqua Silence⁺ FP3420

INCLUS DANS L'EMBALLAGE

Pompe Mini Aqua Silence⁺ 5e Gén • Réservoir (avec filtre et couvercle) • 1.5 m plug & play câble** • Tube en PVC transparent de 1,5 m • Tuyau d'aération transparent de 150 mm • 220mm tuyau d'entrée bleu • Kit de raccord de vidange : raccord droit et coude en caoutchouc • Guide de mise en route rapide

XTRA ACCESSOIRES SUGGÉRÉ

Description	Code article
Filtres de recharge S ⁺ Mini Pompes (x10)	FP3330
Dispositif anti-siphon barbelé	FP3336/1
Filtre à maille de cuivre du réservoir (x10)	FP3460
Support de Montage S ⁺ Mini Aqua	FP3462



Pour plus d'accessoires d'installation, consultez notre gamme Aspen Xtra

*En supposant une construction murale solide avec une unité de 2kW.

** non rétrocompatible